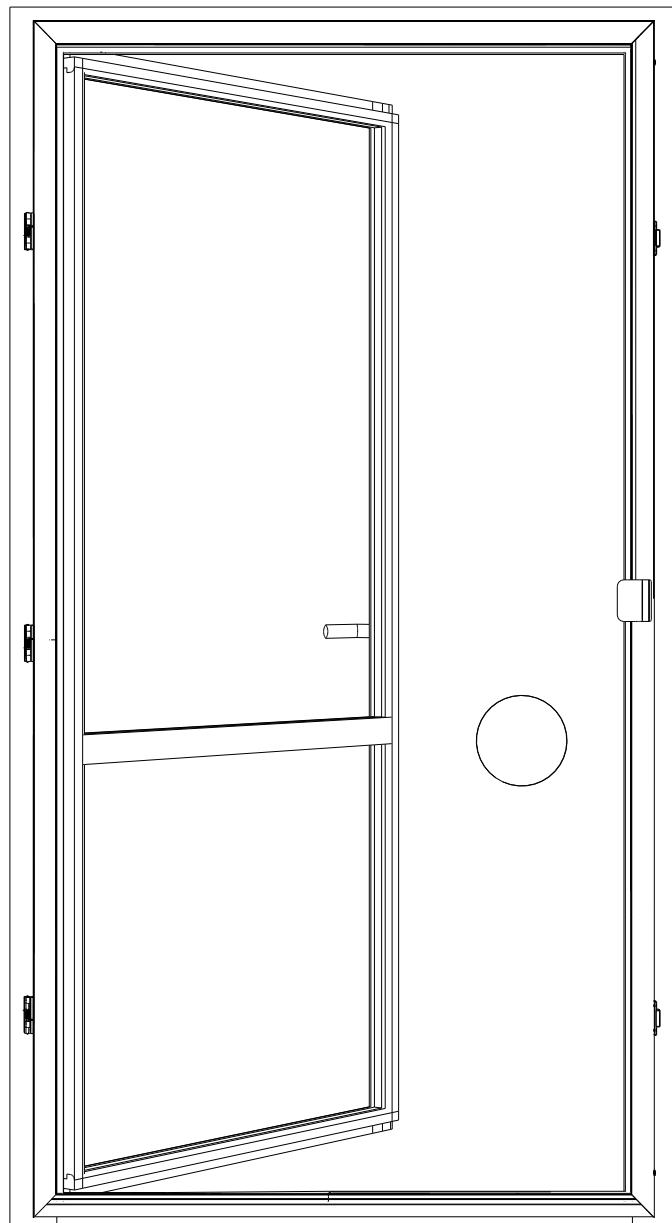


Warmtec®

Instrukcja montażu

Rama na drzwi balkonowe
TermoBlock GO
do klimatyzatorów przenośnych



W związku z ciągle trwającymi pracami w celu poprawy jakości wyrobu, do projektu produktu mogą zostać wprowadzone zmiany, nieuwzględnione w niniejszej instrukcji, jednak nie pogarszające właściwości użytkowych produktu.

Zobacz najnowszą wersję instrukcji ramy okiennej na www.warmtec.pl

Przed montażem uważnie przeczytaj instrukcję. Zachęcamy także do obejrzenia filmu przedstawiającego montaż ramy okiennej TermoBlock GO. Film dostępny na naszym kanale **FIRMA WARMTEC** na Youtube.

Informacje ogólne

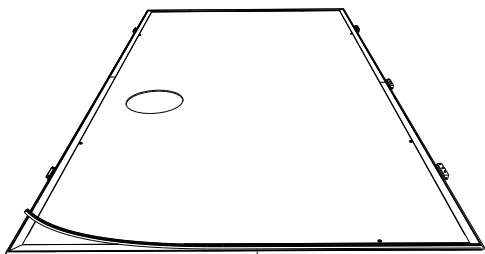
Płyta poliwęglanu, z której wykonana jest rama, może powodować załamania obrazu. Wynika to z procesów technologicznych produkcji, w jakich została wykonana. Nie wpływa to jednak na funkcje użytkowe produktu.

Zasady użytkowania i konserwacji

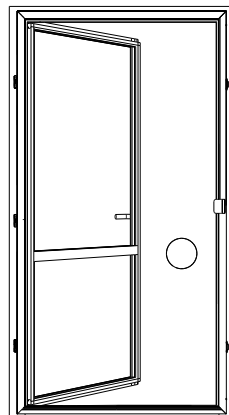
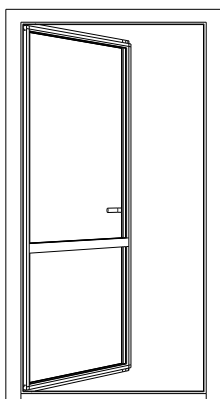
1. Rama powinna być używana zgodnie z jej przeznaczeniem.
2. Montaż powinien być wykonany zgodnie z załączoną instrukcją.
3. Zabronione jest korzystanie z ramy podczas złych warunków atmosferycznych np. silny wiatr lub burza.
4. Powierzchnię ramy należy czyścić miękką tkaniną, zwracając szczególną uwagę na powierzchnię poliwęglanu, Producent nie ponosi odpowiedzialności za rysy powstałe podczas czyszczenia.
5. Przesuwanie ostrych i ciężkich przedmiotów po powierzchni ramy może ją trwale uszkodzić.
6. Należy okresowo kontrolować stan zawiasów.
7. Za uszkodzenia powstałe w wyniku niestosowania się do powyższych zaleceń, producent nie ponosi odpowiedzialności.

Instrukcja montażu

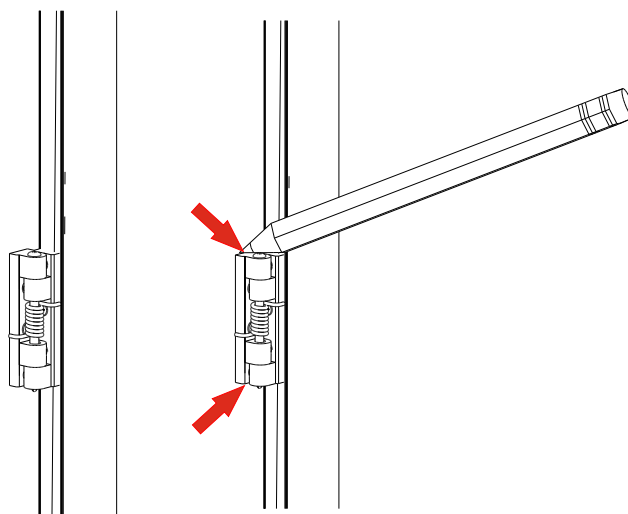
UWAGA! Montaż ramy powinien być wykonywany przez dwie osoby.



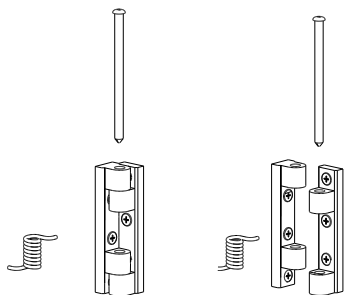
1. Na powierzchni ramy, po stronie która będzie przylegać do okna przyklej uszczelkę. Przytnij uszczelkę pod kątem 45° i przyklej ją dookoła ramy.



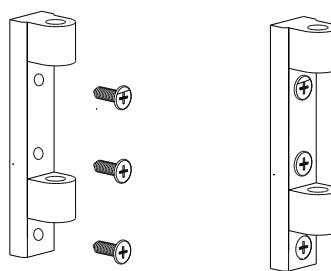
2. Przyłóż termoblocka do ramy drzwi.



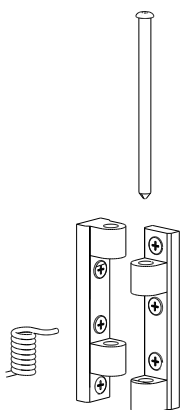
3. Na ramie balkonowej odrysuj linie w miejscach montażu zawiasów. Czynność powtórz dla wszystkich zawiasów.



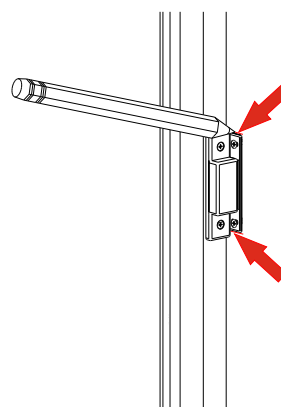
4. Zdemontuj zawias wyciągając bolec i sprężynę. Czynność powtórz dla wszystkich zawiasów.



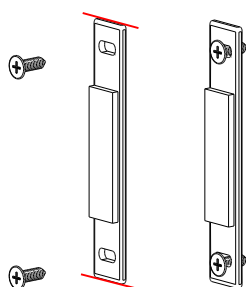
5. W zaznaczonych wcześniej miejscach przyłóż część zawiasu i przykręć do ramy drzwi balkonowych. Czynność powtórz dla wszystkich zawiasów.



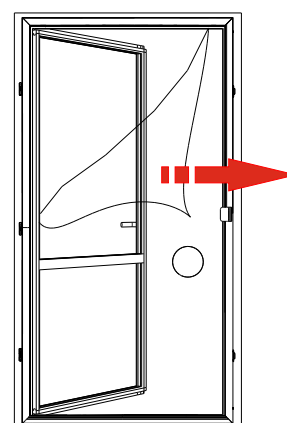
6. Przyłóż ramę do zamontowanych już zawiasów załóż sprężynę i bolec. Czynność powtórz dla wszystkich zawiasów.



7. Po montażu zawiasów zaznacz umiejscowienie magnesów na ramie drzwi balkonowych.



8. W wyznaczonych wcześniej miejscach przykręć magnesy.



9. Z ramy okiennej TermoBlock Go zdejmij folię ochronną.



www.warmtec.pl



WARMTEC Sp. z o.o.
Al. Jana Pawła II 27
00-867 Warszawa
