



# PRINS

Warmtec Prins to nasz wyjątkowy, innowacyjny projekt, który spełni oczekiwania nawet najbardziej wymagających osób. Postaw na wyrazisty akcent w stylu glamour, który przyciąga wzrok.

Prins to gustowna komoda wykonana z płyty pokrytej lakierem w 4 kolorach do wyboru z nowoczesnym wkładem kominkowym Cassette 1000. Mebel zdobią modne frezowania na zewnętrznych frontach. Wysokie, wąskie nóżki nadają lekkości bryle, a ponadto pozwolą na łatwe utrzymanie czystości pod meblem. Wykończenia w kolorze złota to niezwykle stylowy i elegancki dodatek. Całości dopełnia realistyczny efekt płomienia za sprawą kasyety Optimyst. Jest to prosta, bezpieczna i ekologiczna alternatywa dla tradycyjnych kominków.



## Specyfikacja techniczna wkładu

Model	Cassette 1000 R	Cassette 1000 Projects
Producent wkładu	Dimplex	Dimplex
Efekt płomienia	Opti-Myst®	Opti-Myst®
Podświetlenie	LED	LED
Pobór energii przez efekt płomienia	450 W	450 W
Funkcja grzewcza	nie	nie
Pobór wody	zbiornik na wodę	instalacja wodociągowa
Termostat	nie	nie
Regulator czasowy	nie	nie
Dodatkowe sterowanie manualne	tak	tak
Efekty dźwiękowe	tak	tak
Pilot zdalnego sterowania	tak	tak
Zasilanie	230 V / 50 Hz	230 V / 50 Hz
Długość kabla zasilającego	1,5 m	1,5 m
Gwarancja	24 miesiące	24 miesiące

## Wymiary komody










szerokość: 140 cm

wysokość: 78 cm

głębokość: 50 cm

## Dostępne warianty

Zdjęcia	Wersja kolorystyczna	Wkład	Kod produktu	Kod EAN
	 <b>W01</b> Biały mat	Cassette 1000 R Cassette 1000	PRINS-1000R-W01 PRINS-1000-PROJECTS-W01	5905317805629 5905317805582
	 <b>W02</b> Beż	Cassette 1000 R Cassette 1000	PRINS-1000R-W02 PRINS-1000-PROJECTS-W02	5905317805636 5905317805599
	 <b>W03</b> Baby blue	Cassette 1000 R Cassette 1000	PRINS-1000R-W03 PRINS-1000-PROJECTS-W03	5905317805643 5905317805605
	 <b>W04</b> Butelkowa zieleń	Cassette 1000 R Cassette 1000	PRINS-1000R-W04 PRINS-1000-PROJECTS-W04	5905317805650 5905317805612



Wnętrze komody zostało podzielone na 3 półki ukryte za drzwiczkami. Środkowe fronty są wyposażone w tradycyjne uchwyty, natomiast zewnętrzne w system Tip-On – by je otworzyć lub zamknąć wystarczy lekko nacisnąć front. Zyskujesz nie tylko piękną dekorację swojego wnętrza, ale również miejsce do przechowywania.

-  **WARMTEC Sp. z o.o.**  
Al. Jana Pawła II 27, 00-867 Warszawa
-  (22) 280 96 70
-  793 400 403
-  [biuro@warmtec.pl](mailto:biuro@warmtec.pl)



[www.warmtec.pl](http://www.warmtec.pl)

Aktualna wersja karty katalogowej jest zawsze dostępna na [www.warmtec.pl](http://www.warmtec.pl)

Prezentowane zdjęcia mają charakter poglądowy.